

LASER TATTOO PAPER FÜR HAUT UND GLATTE OBERFLÄCHEN

2-BLATT-SYSTEM

NUR FÜR LASERDRUCKER



DRUCKEREINSTELLUNGEN

- **Bildmodus:** gespiegelt
- **Papiereinstellungen:** Mehrzweckfach, 175g Papier oder stärker



VORBEREITUNG

- Halten Sie das Papier leicht schräg ins Licht, um die beschichtete Seite zu erkennen. Drucken Sie Ihr Motiv gespiegelt auf die beschichtete Seite des A-Paper.
- Verwenden Sie einen Weißtonerdrucker, wenn Sie das Motiv auf dunkle Haut bzw. dunkle Oberflächen auftragen möchten, oder wenn Sie die Farbe Weiß im Motiv wünschen.

A-PAPER


Die bedruckbare Seite des A-Paper ist seidenmatt.
Die nicht zu bedruckende Seite ist mit unserem
FOREVER-Logo versehen.

B-PAPER – KLEBER



Das B-Paper ist auf einer Seite glänzend und auf der
anderen Seite matt. Die matte Seite ist das Trägerpapier und
wird nach dem Abziehen entsorgt.



1 Ziehen Sie vom B-Paper eine Ecke des weißen Trägerpapiers ab und knicken Sie diese um.



2 Legen Sie das A-Paper mit der bedruckten Seite nach oben auf den Tisch. Kleben Sie nun das freigelegte Stück passgenau auf die Ecke des A-Paper.



4 Nehmen Sie eine Rakel, ein Lineal oder etwas Ähnliches und schieben das Trägerpapier des B-Papers weg, indem Sie damit über das B-Paper streichen. Jetzt ist der Kleber aufgetragen und das Tattoo Paper bereit für den Transfer.



TRANSFER

- Schneiden Sie das Motiv so genau wie möglich aus, dafür können Sie eine Schere oder einen der vielen Cutter/Plotter verwenden.
- Ziehen Sie die glänzende Folie ab.
- Positionieren Sie das Tattoo, mit der klebrigen Seite nach unten, auf der gewünschte Stelle.
- Durchnässen Sie die Oberfläche des Papiers mit Wasser und drücken Sie das Motiv nochmals leicht an.
- Nach wenigen Sekunden können Sie das weiße Trägerpapier beiseite schieben und das fertige Tattoo freilegen.



HINWEIS

- Das Tattoo hat eine sehr hohe Klebekraft. Je nach Motivwahl und Größe sowie der Stelle an der das Tattoo sich befindet, beträgt die Haltbarkeit ca. 2-4 Tage.
- Wenn Sie Ihr Tattoo früher entfernen möchten, können Sie mit Klebestreifen oder Hautöl dieses abziehen.
- Wenn Sie einen matten Effekt haben möchten, reiben Sie mit Sonnencreme über das Tattoo.